



BOLAGSVERKET

2012-03-01

NFB Transport Systems AB
Org nr 556273-6354

2012030209551

Årsredovisning och koncernredovisning för räkenskapsåret 2011

Styrelsen och verkställande direktören avger följande årsredovisning och koncernredovisning.

Innehåll	Sida
- förvaltningsberättelse	2
- koncernresultaträkning	4
- koncernbalansräkning	5
- kassaflödesanalys för koncernen	8
- moderbolagets resultaträkning	9
- moderbolagets balansräkning	10
- kassaflödesanalys för moderbolaget	12
- noter, gemensamma för moderbolag och koncern	13

Om inte annat särskilt anges, redovisas alla belopp i tusental kronor. Uppgifter inom parentes avser föregående år.

Undertecknad styrelseledamot/VD i NFB Transport Systems AB intygar, dels att denna kopia av årsredovisningen överensstämmer med originalet, dels att resultaträkningen och balansräkningen samt koncernresultaträkningen och koncernbalansräkningen fastställts på årsstämma den 2012-02-15.

Årsstämman beslöt att godkänna styrelsens förslag till vinstdisposition.

Stockholm den 2012-02-15

Namnförtydligande:

Förvaltningsberättelse

Information om verksamheten

Verksamheten omfattar speditjons- och transportverksamhet. Bolagets huvudkontor är beläget i Stockholm.

Ägarförhållanden

Bolaget äger samtliga aktier i dotterbolaget Aktiebolaget Åhs Express, 556184-4043 och NFB Transport Systems A/S, 333667-44.

Väsentliga händelser under räkenskapsåret

Aktierna i Alfa City Malmö AB har avyttrats i sin helhet under räkenskapsåret.

Flerårsjämförelse

		<u>2011</u>	<u>2010</u>	<u>2009</u>	<u>2008</u>
<u>Moderbolaget</u>					
Nettoomsättning	tkr	85 863	92 189	81 746	66 642
Resultat efter finansiella poster	tkr	13 575	12 169	11 099	10 611
Balansomslutning	tkr	31 274	34 626	35 041	31 844
Antal anställda	st	72	91	75	54
Soliditet	%	58	49	53	64

Förslag till vinstdisposition

Moderbolaget

Till årsstämman förfogande står följande vinstmedel:

Balanserade vinstmedel		99
Årets vinst		10 325
		<hr/>
	kronor	10 424

2012030209553

Styrelsen och verkställande direktören föreslår att vinstmedlen disponeras så att

i ny räkning överförs	10 424
	<hr/>
kronor	<u>10 424</u>

Resultatet av koncernens och bolagets verksamhet samt ställningen vid räkenskapsårets utgång framgår i övrigt av efterföljande resultaträkningar och balansräkningar med noter. //

2012030209554

Koncernresultaträkning	Not	2011	2010
Rörelsens intäkter m m	1		
Nettoomsättning		120 145	108 917
Förändring av lager av produkter i arbete, färdiga varor och pågående arbete för annans räkning		135	0
Övriga rörelseintäkter		258	483
		<hr/>	<hr/>
Summa intäkter m m		120 538	109 400
Rörelsens kostnader			
Tjänsterelaterade kostnader		-32 826	-23 031
Övriga externa kostnader	2	-32 443	-29 405
Personalkostnader	3	-39 877	-41 706
Av- och nedskrivningar av materiella och immateriella anläggningstillgångar		-1 240	-1 599
Övriga rörelsekostnader		-141	-532
		<hr/>	<hr/>
Summa rörelsens kostnader		-106 527	-96 273
Rörelseresultat		14 011	13 127
Resultat från finansiella investeringar			
Resultat från andelar i koncernföretag	4	-342	0
Övriga ränteintäkter och liknande resultatposter		128	96
Räntekostnader och liknande resultatposter		-144	-70
		<hr/>	<hr/>
Summa resultat från finansiella investeringar		-358	26
Resultat efter finansiella poster		13 653	13 153
Övriga resultatposter			
Skatt på årets resultat		-3 893	-4 102
- Uppskjuten skatt		142	-117
Minoritetsandelar i årets resultat		0	-140
		<hr/>	<hr/>
Årets resultat		9 902	8 794

2012030209555

Koncernbalansräkning	Not	2011-12-31	2010-12-31
Tillgångar			
Anläggningstillgångar			
<u>Immateriella anläggningstillgångar</u>			
Goodwill	5	23	771
<u>Materiella anläggningstillgångar</u>			
Maskiner, drift- och lagerinventarier	6	2 111	3 086
Kontorsinventarier och konst	7	160	148
		<u>2 271</u>	<u>3 234</u>
<u>Finansiella anläggningstillgångar</u>			
Övriga långfristiga värdepappersinnehav		0	6 447
Övriga långfristiga fordringar		647	636
Andelar i intresseföretag		50	90
		<u>697</u>	<u>7 173</u>
Summa anläggningstillgångar		<u>2 991</u>	<u>11 178</u>
Omsättningstillgångar			
<u>Varulager m m</u>			
Råvaror och förnödenheter		628	659
<u>Kortfristiga fordringar</u>			
Kundfordringar		17 887	21 233
Övriga kortfristiga fordringar		1 218	509
Skattefordran		186	0
Förutbetalda kostnader och upplupna intäkter	8	1 316	2 701
		<u>20 607</u>	<u>24 443</u>
<u>Kassa och bank</u>			
Kassa och Bank	9	11 871	4 117
Summa omsättningstillgångar		<u>33 106</u>	<u>29 219</u>
Summa tillgångar		<u>36 097</u>	<u>40 397</u> <i>OK</i>

2012030209556

Koncernbalansräkning	Not	2011-12-31	2010-12-31
Skulder och eget kapital			
Eget kapital	10		
<u>Bundet eget kapital</u>			
Aktiekapital		2 000	2 000
Bundna reserver		5 739	6 381
		<u>7 739</u>	<u>8 381</u>
<u>Fritt eget kapital</u>			
Balanserad vinst eller förlust		563	31
Årets resultat		9 902	8 794
		<u>10 465</u>	<u>8 825</u>
Summa eget kapital		<u>18 204</u>	<u>17 206</u>
Minoritetsintresse			
Minoritetsintressen		0	393
		<u>0</u>	<u>393</u>
Summa minoritetsintresse		<u>0</u>	<u>393</u>
Långfristiga skulder			
Övriga långfristiga skulder		0	12
Uppskjutna skatter		1 907	2 226
		<u>1 907</u>	<u>2 238</u>
Summa långfristiga skulder		<u>1 907</u>	<u>2 238</u>
Kortfristiga skulder			
Skulder till kreditinstitut		0	49
Leverantörsskulder		6 514	6 022
Checkräkningskredit	9	0	420
Skatteskulder		0	240
Övriga kortfristiga skulder		2 707	5 139
Upplupna kostnader och förutbetalda intäkter	11	6 765	8 690
		<u>15 986</u>	<u>20 560</u>
Summa kortfristiga skulder		<u>15 986</u>	<u>20 560</u>
 Summa skulder och eget kapital		<u><u>36 097</u></u>	<u><u>40 397</u></u>

2012030209557

Koncernbalansräkning

	Not	2011-12-31	2010-12-31
Ställda säkerheter	12	25 742	25 764
Ansvarsförbindelser	13	4 585	150

2012030209558

Kassaflödesanalys för koncernen	Not	2011	2010
Den löpande verksamheten			
Rörelseresultat		13 995	13 153
Justering för poster som inte ingår i kassaflödet, mm	14	1 240	994
Betald inkomstskatt		-4 137	-3 516
		<u>11 098</u>	<u>10 631</u>
Ökning/minskning varulager		-165	-103
Ökning/minskning övriga kortfristiga fordringar		-1 272	-8 283
Ökning/minskning övriga kortfristiga rörelseskulder		-190	478
		<u>9 471</u>	<u>2 723</u>
Kassaflöde från den löpande verksamheten			
Investeringsverksamheten			
Investeringar i materiella anläggningstillgångar		-835	-1 451
Sålda materiella anläggningstillgångar		249	754
Investeringar i dotterbolag	15	0	-1 500
Sålt dotterbolag	16	1 635	0
Sålda intressebolag		40	-40
Placeringar i övriga finansiella anläggningstillgångar		0	-6 421
Avyttring/amortering av övriga finansiella anläggningstillgångar		6 094	2
		<u>7 183</u>	<u>-8 656</u>
Kassaflöde från investeringsverksamheten			
Finansieringsverksamheten			
Amortering av skuld		0	-37
Utbetald utdelning		-8 900	-10 000
		<u>-8 900</u>	<u>-10 037</u>
Kassaflöde från finansieringsverksamheten			
Årets kassaflöde		7 754	-15 970
Likvida medel vid årets början		4 117	20 087
		<u>11 871</u>	<u>4 117</u>
Likvida medel vid årets slut			

2012030209559

Moderbolagets resultaträkning	Not	2011	2010
Nettoomsättning		85 863	92 189
Övriga rörelseintäkter		81	379
		<hr/>	<hr/>
		85 944	92 568
Rörelsens kostnader			
Tjänsterelaterade kostnader		-19 006	-21 463
Övriga externa kostnader	2	-22 170	-24 853
Personalkostnader	3	-29 986	-32 263
Av- och nedskrivningar av materiella och immateriella anläggningstillgångar		-1 087	-1 312
Övriga rörelsekostnader		-105	-532
		<hr/>	<hr/>
Summa rörelsens kostnader		-72 354	-80 423
Rörelseresultat		13 590	12 145
Resultat från finansiella poster			
Övriga ränteintäkter och liknande resultatposter		121	86
Räntekostnader och liknande resultatposter		-136	-62
		<hr/>	<hr/>
Summa resultat från finansiella poster		-15	24
Resultat efter finansiella poster		13 575	12 169
Bokslutsdispositioner	17	540	-125
Skatt på årets resultat		-3 790	-3 221
Övriga skatter		0	-580
		<hr/>	<hr/>
Årets vinst		<u>10 325</u>	<u>8 243</u>

2012030209560

Moderbolagets balansräkning	Not	2011-12-31	2010-12-31
Tillgångar			
Anläggningstillgångar			
<u>Immateriella anläggningstillgångar</u>			
Goodwill	5	23	116
<u>Materiella anläggningstillgångar</u>			
Maskiner, drift- och lagerinventarier	6	1 714	2 633
Kontorsinventarier och konst	7	160	148
		<u>1 874</u>	<u>2 781</u>
<u>Finansiella anläggningstillgångar</u>			
Andelar i koncernföretag	18	1 677	3 177
Andelar i intresseföretag	19	50	90
Andra långfristiga värdepappersinnehav		0	6 447
Andra långfristiga fordringar		647	636
		<u>2 374</u>	<u>10 350</u>
Summa anläggningstillgångar		<u>4 271</u>	<u>13 247</u>
Omsättningstillgångar			
<u>Varulager m m</u>			
Förnödenheter		494	462
<u>Kortfristiga fordringar</u>			
Fordringar på koncernbolag		2 923	1 046
Kundfordringar		11 577	15 169
Aktuella skattefordringar		268	0
Övriga kortfristiga fordringar		1 176	393
Förutbetalda kostnader och upplupna intäkter	8	1 171	1 940
		<u>17 115</u>	<u>18 548</u>
<u>Kassa och bank</u>	9	9 394	2 369
Summa omsättningstillgångar		<u>27 003</u>	<u>21 379</u>
Summa tillgångar		<u>31 274</u>	<u>34 626</u>

2012030209561

Moderbolagets balansräkning	Not	2011-12-31	2010-12-31
Eget kapital och skulder			
Eget kapital	10		
<u>Bundet eget kapital</u>			
Aktiekapital (20 000 aktier med kvotvärde 100)		2 000	2 000
Reservfond		400	400
		<u>2 400</u>	<u>2 400</u>
<u>Fritt eget kapital</u>			
Balanserad vinst		99	751
Årets vinst		10 325	8 243
		<u>10 424</u>	<u>8 994</u>
Summa eget kapital		<u>12 824</u>	<u>11 394</u>
Obeskattade reserver	20	<u>7 250</u>	<u>7 795</u>
Kortfristiga skulder			
Leverantörsskulder		2 112	4 281
Aktuella skatteskulder		0	150
Övriga kortfristiga skulder		2 367	4 417
Upplupna kostnader och förutbetalda intäkter	11	6 721	6 589
		<u>11 200</u>	<u>15 437</u>
Summa eget kapital och skulder		<u>31 274</u>	<u>34 626</u>
Ställda säkerheter	12	25 742	26 064
Ansvarsförbindelser	13	4 585	150

2012030209562

Kassaflödesanalys för moderbolaget	Not	2011	2010
Den löpande verksamheten			
Rörelseresultat efter finansiella poster		13 590	12 145
Justering för poster som inte ingår i kassaflödet, mm	14	1 091	705
Erhållen ränta		121	86
Erlagd ränta		-136	-62
Betald inkomstskatt		-4 208	-3 490
		<hr/>	<hr/>
		10 458	9 384
Ökning/minskning varulager		-32	-22
Ökning/minskning övriga kortfristiga fordringar		1 701	-7 616
Ökning/minskning övriga kortfristiga rörelseskulder		-4 087	803
		<hr/>	<hr/>
Kassaflöde från den löpande verksamheten		8 040	2 549
Investeringsverksamheten			
Investeringar i materiella anläggningstillgångar		-337	-1 414
Sålda materiella anläggningstillgångar		246	537
Investeringar i dotterbolag		-1 781	-2 109
Sålda dotterbolag		3 281	0
Investeringar i intressebolag		0	-40
Sålda intressebolag		40	0
Placeringar i övriga finansiella anläggningstillgångar		6 436	-6 433
		<hr/>	<hr/>
Kassaflöde från investeringsverksamheten		7 885	-9 459
Finansieringsverksamheten			
Upptagna lån		0	131
Erhållet koncernbidrag		0	180
Utbetald utdelning		-8 900	-10 000
		<hr/>	<hr/>
Kassaflöde från finansieringsverksamheten		-8 900	-9 689
Årets kassaflöde		7 025	-16 599
Likvida medel vid årets början		2 369	18 968
		<hr/>	<hr/>
Likvida medel vid årets slut		9 394	2 369

Noter, gemensamma för moderbolag och koncern

Not 1 Redovisnings- och värderingsprinciper

Företagets årsredovisning och koncernredovisning har upprättats enligt årsredovisningslagen och Bokföringsnämndens allmänna råd. Tillämpade redovisnings- och värderingsprinciper i övrigt följer koncernbolagens principer.

Redovisningsprinciperna är oförändrade i jämförelse med föregående år.

Utländska valutor

Eventuella fordringar och skulder i utländsk valuta värderas till balansdagens kurs. I de fall valutasäkringsåtgärd genomförts, t ex terminssäkring, används terminskursen. Transaktioner i utländsk valuta omräknas enligt transaktionsdagens avistakurs.

Vinster och förluster på fordringar och skulder av rörelsekaraktär nettoredovisas bland övriga rörelseintäkter alternativt övriga rörelsekostnader.

Intäkter/tjänsteupdrag

I företaget redovisas tjänsteupdrag i enlighet med inkomstskattelagens bestämmelser

Inkomstskatter

Redovisade inkomstskatter innefattar skatt som skall betalas eller erhållas avseende aktuellt år samt justeringar avseende tidigare års aktuella skatt. Skatteskulder/-fordringar värderas till vad som enligt företagets bedömning skall erläggas till eller erhållas från skattemyndigheten.

Materiella och immateriella anläggningstillgångar

Materiella och immateriella anläggningstillgångar redovisas till anskaffningsvärde minskat med avskrivningar. Avskrivningar görs systematiskt över den bedömda nyttjandetiden. När en materiell anläggningstillgångs avskrivningsbara belopp fastställs beaktas tillgångens restvärde. Följande avskrivningstider tillämpas:

Immateriella anläggningstillgångar	5
Maskiner och andra tekniska anläggningar	5
Inventarier, verktyg och installationer	5
Fordon	5

Har en materiell eller immateriell anläggningstillgång på balansdagen ett lägre värde än det bokförda värdet skrivs tillgången ner till detta lägre värde om det kan antas att värdenedgången är bestående.

Finansiella anläggningstillgångar

Finansiella tillgångar som är avsedda för långsiktigt innehav redovisas till anskaffningsvärde. Har en finansiell anläggningstillgång på balansdagen ett lägre värde än det bokförda värdet skrivs tillgången ner till detta lägre värde om det kan antas att värdenedgången är bestående.

Varulager

Varulagret värderas, med tillämpning av först in-först ut-principen, till det lägsta av anskaffningsvärdet och det verkliga värdet på balansdagen.

Fordringar

Fordringar med förfallodag mer än 12 månader efter balansdagen redovisas som anläggningstillgångar, övriga som omsättningstillgångar. Fordringar upptas till det belopp, som efter individuell bedömning beräknas bli betalt.

Koncernredovisning
I koncernredovisningen ingår dotterföretag där moderbolaget direkt eller indirekt innehar mer än 50 % av rösterna.

Koncernens bokslut är upprättat enligt förvärvsmetoden, vilket innebär att dotterföretagens egna kapital vid förvärvet, fastställt som skillnaden mellan tillgångarnas och skuldernas verkliga värden, elimineras i sin helhet. I koncernens egna kapital ingår härigenom endast den del av dotterföretagens egna kapital som tillkommit efter förvärvet.

Internvinster inom koncernen elimineras i sin helhet.

Not 2 Ersättning till revisorerna

	Koncernen		Moderbolaget	
	<u>2011</u>	<u>2010</u>	<u>2011</u>	<u>2010</u>
Öhrlings PricewaterhouseCoopers	117	101	90	70
Fristående tjänster från revisionen	230	304	227	294
Summa	<u>347</u>	<u>405</u>	<u>317</u>	<u>364</u>

2012030209565

Not 3 Löner, andra ersättningar och sociala kostnader

	Koncernen		Moderbolaget	
	<u>2011</u>	<u>2010</u>	<u>2011</u>	<u>2010</u>
Medelantalet anställda				
Kvinnor	3	2	2	1
Män	91	112	70	90
	<u>—</u>	<u>—</u>	<u>—</u>	<u>—</u>
Totalt	<u>94</u>	<u>114</u>	<u>72</u>	<u>91</u>
Löner, ersättningar, sociala avgifter och pensionskostnader				
Löner och ersättningar till styrelsen och verkställande direktören	1 154	736	436	491
Löner och ersättningar till övriga anställda	29 129	28 982	21 975	23 876
	<u>—</u>	<u>—</u>	<u>—</u>	<u>—</u>
	30 283	29 718	22 411	24 367
Sociala avgifter enligt lag och avtal	8 780	7 747	7 061	6 958
Pensionskostnader för övriga anställda	545	1 277	404	489
	<u>—</u>	<u>—</u>	<u>—</u>	<u>—</u>
Totalt	<u>39 608</u>	<u>38 742</u>	<u>29 876</u>	<u>31 814</u>
Styrelseledamöter och ledande befattningshavare				
Antal styrelseledamöter på balansdagen				
Kvinnor	1	1	1	1
Män	3	4	2	2
	<u>—</u>	<u>—</u>	<u>—</u>	<u>—</u>
Totalt	<u>4</u>	<u>5</u>	<u>3</u>	<u>3</u>
Antal verkställande direktörer och andra ledande befattningshavare				
Män	2	3	1	1
	<u>—</u>	<u>—</u>	<u>—</u>	<u>—</u>
Totalt	<u>2</u>	<u>3</u>	<u>1</u>	<u>1</u>

2012030209566

Not 4 Resultat från andelar i koncernföretag

	Koncernen <u>2011</u>
Realisationsresultat vid försäljningar	-342
Summa	<u>-342</u>

Not 5 Goodwill

	Koncernen		Moderbolaget	
	<u>2011</u>	<u>2010</u>	<u>2011</u>	<u>2010</u>
Ingående anskaffningsvärden	1 204	462	462	462
Försäljningar och uttrangeringar	-742	0	0	0
Genom förvärv av dotterföretag	0	742	0	0
	<u> </u>	<u> </u>	<u> </u>	<u> </u>
Utgående ackumulerade anskaffningsvärden	462	1 204	462	462
Ingående avskrivningar	-433	-254	-346	-254
Försäljningar och uttrangeringar	87	0	0	0
Årets avskrivningar	-93	-179	-93	-92
	<u> </u>	<u> </u>	<u> </u>	<u> </u>
Utgående ackumulerade avskrivningar	-439	-433	-439	-346
	<u> </u>	<u> </u>	<u> </u>	<u> </u>
Utgående restvärde enligt plan	<u>23</u>	<u>771</u>	<u>23</u>	<u>116</u>

Not 6 Maskiner, drift- och lagerinventarier

	Koncernen		Moderbolaget	
	<u>2011</u>	<u>2010</u>	<u>2011</u>	<u>2010</u>
Ingående anskaffningsvärden	6 402	4 854	4 991	4 332
Inköp	811	1 414	313	1 414
Försäljningar och uttrangeringar	-593	-1 001	-318	-755
Genom förvärv av dotterföretag	0	1 135	0	0
Genom försäljning av dotterbolag	-1 135	0	0	0
	<u> </u>	<u> </u>	<u> </u>	<u> </u>
Utgående ackumulerade anskaffningsvärden	5 485	6 402	4 986	4 991

2012030209567

	Koncernen		Moderbolaget	
	<u>2011</u>	<u>2010</u>	<u>2011</u>	<u>2010</u>
Ingående avskrivningar	-3 316	-2 163	-2 358	-1 976
Försäljningar och utrangeringar	344	575	69	546
Genom förvärv av dotterföretag	0	-506	0	0
Genom försäljning av dotterföretag	733	0	0	0
Årets avskrivningar	<u>-1 135</u>	<u>-1 222</u>	<u>-982</u>	<u>-928</u>
Utgående ackumulerade avskrivningar	<u>-3 374</u>	<u>-3 316</u>	<u>-3 271</u>	<u>-2 358</u>
Utgående restvärde enligt plan	<u>2 111</u>	<u>3 086</u>	<u>1 715</u>	<u>2 633</u>

Not 7 Inventarier, verktyg och installationer

	Koncernen		Moderbolaget	
	<u>2011</u>	<u>2010</u>	<u>2011</u>	<u>2010</u>
Ingående anskaffningsvärden	204	204	204	204
Inköp	<u>24</u>	<u>0</u>	<u>24</u>	<u>0</u>
Utgående ackumulerade anskaffningsvärden	228	204	228	204
Ingående avskrivningar	-56	-43	-56	-43
Årets avskrivningar	<u>-12</u>	<u>-13</u>	<u>-12</u>	<u>-13</u>
Utgående ackumulerade avskrivningar	-68	-56	-68	-56
Utgående restvärde enligt plan	<u>160</u>	<u>148</u>	<u>160</u>	<u>148</u>

Not 8 Förutbetalda kostnader och upplupna intäkter

	Koncernen		Moderbolaget	
	<u>2011-12-31</u>	<u>2010-12-31</u>	<u>2011-12-31</u>	<u>2010-12-31</u>
Förutbetalda hyror	1 076	1 979	1 050	1 325
Övriga poster	<u>240</u>	<u>722</u>	<u>121</u>	<u>615</u>
Summa	<u>1 316</u>	<u>2 701</u>	<u>1 171</u>	<u>1 940</u>

2012030209568

Not 9 Checkräkningskredit

	Koncernen		Moderbolaget	
	<u>2011-12-31</u>	<u>2010-12-31</u>	<u>2011-12-31</u>	<u>2010-12-31</u>
Beviljat belopp på checkräkningskredit uppgår till	5 000	5 000	5 000	5 000

Not 10 Förändring av eget kapital

	Aktie- kapital	Bundna reserver	Fria reserver och årets resultat	Summa eget kapital
<u>Koncernen</u>				
Eget kapital 2010-01-01	2 000	6 053	10 359	18 412
Överfört från bundna reserver	-	327	-327	-
Utdelning	-	-	-10 000	-10 000
Årets resultat	-	-	8 794	8 794
Eget kapital 2010-12-31	2 000	6 380	8 826	17 206
Överfört från bundna reserver	-	-641	641	-
Omräkningsdifferenser	-	-	-4	-4
Utdelning	-	-	-8 900	-8 900
Årets resultat	-	-	9 902	9 902
Eget kapital 2011-12-31	2 000	5 739	10 465	18 204
			Fritt eget kapital	Summa eget kapital
<u>Moderbolaget</u>	<u>Aktie- kapital</u>	<u>Reserv- fond</u>	<u>kapital</u>	<u>kapital</u>
Eget kapital 2010-01-01	2 000	400	10 618	13 018
Utdelning	-	-	-10 000	-10 000
Erhållet koncernbidrag	-	-	180	180
Skatteeffekt av koncernbidrag	-	-	-47	-47
Årets resultat	-	-	8 243	8 243
Eget kapital 2010-12-31	2 000	400	8 994	11 394
Utdelning	-	-	-8 900	-8 900
Justeringspost	-	-	5	5
Årets resultat	-	-	10 325	10 325
Eget kapital 2011-12-31	2 000	400	10 424	12 824

2012030209569

Not 11 Upplupna kostnader och förutbetalda intäkter

	Koncernen		Moderbolaget	
	<u>2011-12-31</u>	<u>2010-12-31</u>	<u>2011-12-31</u>	<u>2010-12-31</u>
Upplupna löner	1 396	1 994	1 396	1 557
Upplupna semesterlöner	2 812	3 264	2 773	2 563
Upplupna sociala avgifter	1 327	1 819	1 327	1 305
Övriga poster	1 230	1 613	1 225	1 164
Summa	<u>6 765</u>	<u>8 690</u>	<u>6 721</u>	<u>6 589</u>

Not 12 Ställda säkerheter

	Koncernen		Moderbolaget	
	<u>2011-12-31</u>	<u>2010-12-31</u>	<u>2011-12-31</u>	<u>2010-12-31</u>
Företagsinteckningar	25 000	26 500	25 000	25 000
Tillgångar med äganderättsförbehåll	742	1 064	742	1 064
Summa ställda säkerheter	<u>25 742</u>	<u>27 564</u>	<u>25 742</u>	<u>26 064</u>

Not 13 Ansvarsförbindelser

	Koncernen		Moderbolaget	
	<u>2011-12-31</u>	<u>2010-12-31</u>	<u>2011-12-31</u>	<u>2010-12-31</u>
Borgensförpliktelser	4 585	150	4 585	150
Summa ansvarsförbindelser	<u>4 585</u>	<u>150</u>	<u>4 585</u>	<u>150</u>

Not 14 Justering för poster som inte ingår i kassaflödet, mm

	Koncernen		Moderbolaget	
	<u>2011</u>	<u>2010</u>	<u>2011</u>	<u>2010</u>
Avskrivningar	1 240	1 321	1 087	1 033
Kursförluster	-4	0	0	0
Vinst vid försäljning av inventarier	0	-327	0	-327

2012030209570

	Koncernen		Moderbolaget	
	<u>2011</u>	<u>2010</u>	<u>2011</u>	<u>2010</u>
Övrigt	4	0	4	0
Summa	<u>1 240</u>	<u>994</u>	<u>1 091</u>	<u>706</u>

Not 15 Förvärv av dotterföretag

Under 2010 förvärvades 75 % av Alfa City Malmö AB och 100 % NFB Transportsystem A/S. Under år 2011 erlades en tilläggsköpeskilling för Alfa City i Malmö AB. För samtliga under året förvärvade dotterföretag var det totala värdet av förvärvade tillgångar och skulder, köpeskillingar och påverkan på koncernens likvida medel enligt följande:

	Moderbolaget	
	<u>2011</u>	<u>2010</u>
Goodwill	0	742
Materiella anläggningstillgångar	0	535
Finansiella anläggningstillgångar	0	2
Varulager	0	116
Övriga omsättningstillgångar	0	4 845
Avsättningar	0	-344
Långfristiga skulder	0	-37
Kortfristiga skulder	0	-3 750
Total köpeskilling	0	<u>2 109</u>
Likvida medel i de förvärvade företagen	0	<u>-609</u>
Påverkan på koncernens likvida medel från årets förvärv	0	1 500
Totalt kassalöde hänförligt till investeringar i dotterföretag	<u>0</u>	<u>1 500</u>

Not 16 Avyttrade dotterföretag

Under året avyttrades företaget Alfa City Malmö AB. Totala värdet av avyttrade tillgångar och skulder, köpeskillingar och påverkan på koncernens likvida medel var enligt följande:

2012030209571

	Moderbolaget
	<u>2011</u>
Goodwill	655
Materiella anläggningstillgångar	402
Varulager	196
Övriga omsättningstillgångar	5 485
Avsättningar	-568
Långfristiga skulder	-12
Kortfristiga skulder	-4 326
Realisationsresultat	-6
	<hr/>
Total köpeskilling	1 826
Likvida medel i de avyttrade dotterföretagen	-191
	<hr/>
Totalt kassalöde hänförligt till avyttringar av dotterföretag	<u>1 635</u>

Not 17 Bokslutsdispositioner

	Moderbolaget	
	<u>2011</u>	<u>2010</u>
Skillnad mellan bokförda avskrivningar och avskrivningar enligt plan	540	5
Förändring av periodiseringsfond	0	-130
	<hr/>	<hr/>
Summa	<u>540</u>	<u>-125</u>

2012030209572

Not 18 Andelar i dotterföretag

<u>Koncernen</u>	<u>Org nr</u>	<u>Säte</u>	<u>Eget kapital</u>	<u>Resultat</u>
AB Åhs Express	556184-4043	Stockholm	809	6
NFB Transport Systems A/S	33366744	Hvidovre	909	311

<u>Moderbolaget</u>	<u>Kapital- andel %</u>	<u>Rösträts- andel %</u>	<u>Antal aktier</u>	<u>Bokfört värde 11-12-31</u>
AB Åhs Express	100	100	5 000	1 068
NFB Transport Systems A/S	100	100	500	609
Summa				<u>1 677</u>

	<u>Moderbolaget</u>	
	<u>2011</u>	<u>2010</u>
Ingående anskaffningsvärden	4 359	2 250
Inköp av andelar	1 781	2 109
Försäljningar av andelar	-3 281	0
Utgående ackumulerat anskaffningsvärde	2 859	4 359
Ingående uppskrivningar/nedskrivningar	-1 182	-1 182
Årets förändringar		
Utgående ackumulerade uppskrivningar / nedskrivningar	-1 182	-1 182
Utgående redovisat värde	<u>1 677</u>	<u>3 177</u>

2012030209573

Not 19 Andelar i intresseföretag

<u>Koncernen</u>	<u>Org nr</u>	<u>Säte</u>	<u>Kapital- andel (%)</u>
Flyttproduktion FP AB	556750-8469	Stockholm	50

<u>Moderbolaget</u>	<u>Kapital- andel %</u>	<u>Rösträtts- andel %</u>	<u>Antal andelar</u>	<u>Bokfört värde</u>
<u>Direkt ägda</u>				
Flyttproduktion FP AB	50	50	500	<u>50</u>
Summa				<u>50</u>


Not 20 Obeskattade reserver

	<u>Moderbolaget</u>	
	<u>2011-12-31</u>	<u>2010-12-31</u>
Akkumulerad skillnad mellan bokförda avskrivningar och avskrivningar enligt plan	0	545
Periodiseringsfonder	<u>7 250</u>	<u>7 250</u>
Summa	<u>7 250</u>	<u>7 795</u>


2012030209574

Resultat- och balansräkningarna kommer att föreläggas årsstämman 2012-02-15 för fastställelse.


Stockholm 2012-02-15



Kent Hofmann




Ann Hofmann



Göran Hällbom
Verkställande direktör

Vår revisionsberättelse har lämnats 2012-02-15.

Öhrlings PricewaterhouseCoopers AB



Peter Kangas
Godkänd revisor

Revisionsberättelse

Till årsstämman i NFB Transport Systems AB, org.nr 556273-6354

Rapport om årsredovisningen och koncernredovisningen

Vi har reviderat årsredovisningen och koncernredovisningen för NFB Transport Systems AB för år 2011.

Styrelsens och verkställande direktörens ansvar för årsredovisningen och koncernredovisningen

Det är styrelsen och verkställande direktören som har ansvaret för att upprätta en årsredovisning och koncernredovisning som ger en rättvisande bild enligt årsredovisningslagen och för den interna kontroll som styrelsen och verkställande direktören bedömer är nödvändig för att upprätta en årsredovisning och koncernredovisning som inte innehåller väsentliga felaktigheter, vare sig dessa beror på oegentligheter eller på fel.

Revisorernas ansvar

Vårt ansvar är att uttala oss om årsredovisningen och koncernredovisningen på grundval av vår revision. Vi har utfört revisionen enligt International Standards on Auditing och god revisionssed i Sverige. Dessa standarder kräver att vi följer yrkesetiska krav samt planerar och utför revisionen för att uppnå rimlig säkerhet att årsredovisningen och koncernredovisningen inte innehåller väsentliga felaktigheter.

En revision innefattar att genom olika åtgärder inhämta revisionsbevis om belopp och annan information i årsredovisningen och koncernredovisningen. Revisorn väljer vilka åtgärder som ska utföras, bland annat genom att bedöma riskerna för väsentliga felaktigheter i årsredovisningen och koncernredovisningen, vare sig dessa beror på oegentligheter eller på fel. Vid denna riskbedömning beaktar revisorn de delar av den interna kontrollen som är relevanta för hur bolaget upprättar årsredovisningen och koncernredovisningen för att ge en rättvisande bild i syfte att utforma granskningsåtgärder som är ändamålsenliga med hänsyn till omständigheterna, men inte i syfte att göra ett uttalande om effektiviteten i bolagets interna kontroll. En revision innefattar också en utvärdering av ändamålsenligheten i de redovisningsprinciper som har använts och av rimligheten i styrelsens och verkställande direktörens uppskattningar i redovisningen, liksom en utvärdering av den övergripande presentationen i årsredovisningen och koncernredovisningen.

Vi anser att de revisionsbevis vi har inhämtat är tillräckliga och ändamålsenliga som grund för våra uttalanden.

Uttalanden

Enligt vår uppfattning har årsredovisningen och koncernredovisningen upprättats i enlighet med årsredovisningslagen och ger en i alla väsentliga avseenden rättvisande bild av moderbolagets och koncernens finansiella ställning per den 31 december 2011 och av dessas finansiella resultat och kassaflöden för året enligt årsredovisningslagen. Förvaltningsberättelsen är förenlig med årsredovisningens och koncernredovisningens övriga delar.

Vi tillstyrker därför att årsstämman fastställer resultaträkningen och balansräkningen för moderbolaget och för koncernen.

Rapport om andra krav enligt lagar och andra författningar

Utöver vår revision av årsredovisningen och koncernredovisningen har vi även reviderat förslaget till dispositioner beträffande bolagets vinst samt styrelsens och verkställande direktörens förvaltning för NFB Transport Systems AB för år 2011.

Styrelsens och verkställande direktörens ansvar

Det är styrelsen som har ansvaret för förslaget till dispositioner beträffande bolagets vinst, och det är styrelsen och verkställande direktören som har ansvaret för förvaltningen enligt aktiebolagslagen.

Revisorernas ansvar

Vårt ansvar är att med rimlig säkerhet uttala oss om förslaget till dispositioner beträffande bolagets vinst och om förvaltningen på grundval av vår revision. Vi har utfört revisionen enligt god revisionssed i Sverige.

Som underlag för vårt uttalande om styrelsens förslag till dispositioner beträffande bolagets vinst har vi granskat om förslaget är förenligt med aktiebolagslagen.

Som underlag för vårt uttalande om ansvarsfrihet har vi utöver vår revision av årsredovisningen och koncernredovisningen granskat väsentliga beslut, åtgärder och förhållanden i bolaget för att kunna bedöma om någon styrelseledamot eller verkställande direktören är ersättningsskyldig mot bolaget. Vi har även granskat om någon styrelseledamot eller verkställande direktören på annat sätt har handlat i strid med aktiebolagslagen, årsredovisningslagen eller bolagsordningen.


Vi anser att de revisionsbevis vi inhämtat är tillräckliga och ändamålsenliga som grund för våra uttalanden.

Uttalanden

Vi tillstyrker att årsstämman disponerar vinsten enligt förslaget i förvaltningsberättelsen och beviljar styrelsens ledamöter och verkställande direktören ansvarsfrihet för räkenskapsåret.

Stockholm den 2012-02-15

Öhrlings PricewaterhouseCoopers AB



Peter Kangas
Godkänd revisor